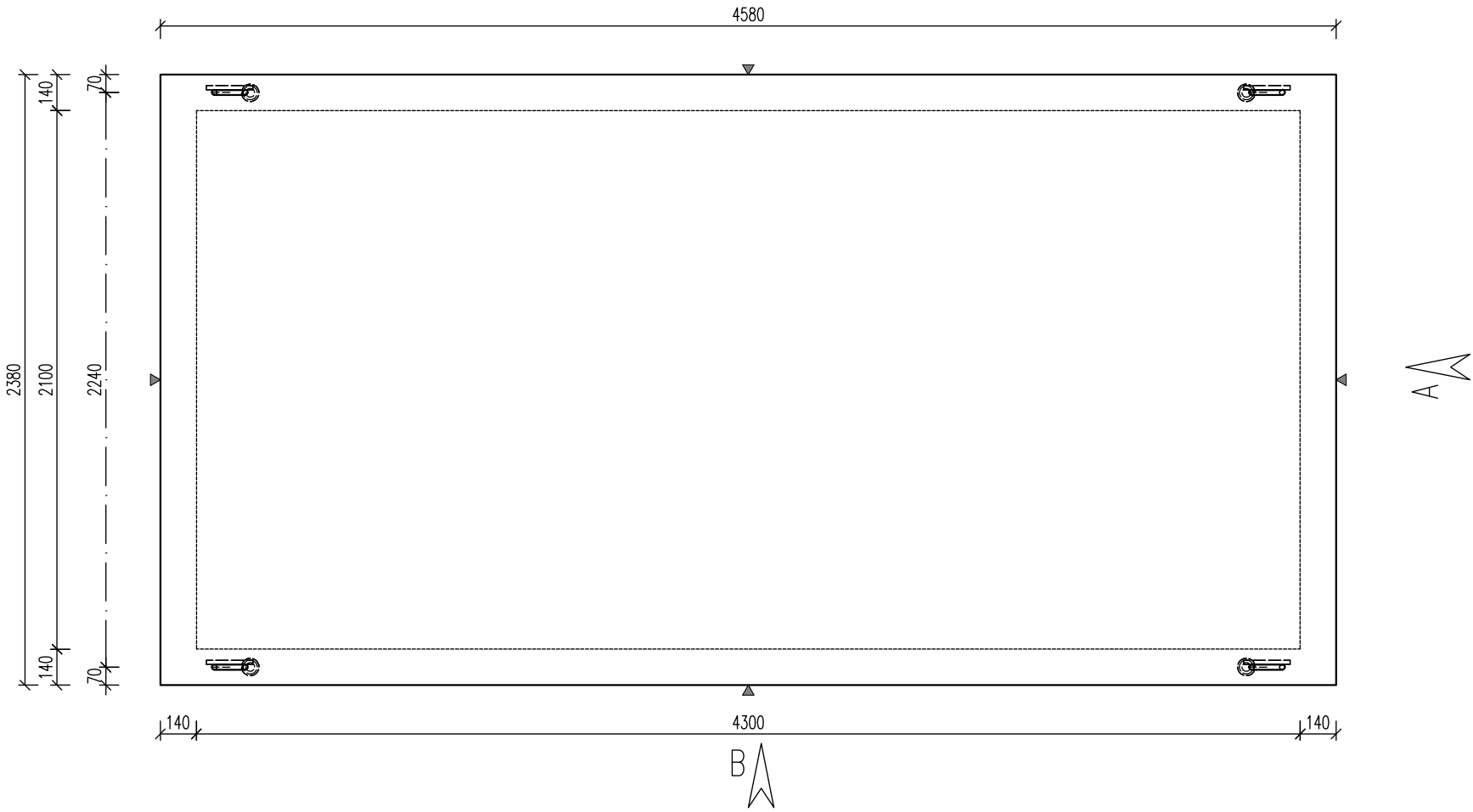



PŮDORYS




POHLED A



ŽB základová podkladní deska
tl. 200 mm, C25/30

POHLED B



ŽB základová podkladní deska
tl. 200 mm, C25/30

OCEL:	B500 B
BETON:	C40/50 – XA1
Min. manipulační pevnost:	C16/20
NÁVŘEŽENÍ DLE ČSN EN 1992-1-1 DĚLKY JSOU VZTAŽENY K VNĚJŠÍMU ÚČEL PRUTU POLOMĚRY OBOUSTRANNĚ JSOU POLOMĚRY OHYBACÍCH TRNŮ NEZNAMOVANÉ POLOMĚRY JSOU 1/2 Dle min (EC2). NEZNAMOVANÉ ÚHLY JSOU 45°, 90° resp. 180°. CELKOVÉ DĚLKY VLOŽEK JSOU STŘEDNÍ DĚLKY KOTVENÍ ÚCHYTŮ PROVÉST DLE PROVAŘEČEK SMĚRNIC	

DOKUMENTACE PRO PROVEDENÍ STAVBY

NEDILNOU SOUČÁSTÍ DOKUMENTACE JE TECHNICKÁ ZPRÁVA, DÁLE VÝKRESY A TECHNICKÁ ZPRÁVA STAVEBNĚ KONSTRUKČNÍ ČÁSTI PROJEKTU A VÝKRESY A TECHNICKÉ ZPRÁVY VŠECH OSTATNÍCH PROFESÍ. V PŘÍPADĚ NEJASNOSTÍ NEBO ROZPORŮ MEZI JEDNOTLIVÝMI ČÁSTMI PD JE NUTNO KONZULTOVAT SE VŠEMI DOTČENÝMI PROJEKTANTY–V PŘÍPADĚ NEPROVÁDĚNÍ AUTORSKÉHO DOZORU NERUČÍME ZA SKUTEČNÉ PROVEDENÍ DÍLA IN–SITU.

NOVĚ ZJIŠTĚNÉ OKOLNOSTI, KTERÉ MOHOU OVLIVNIT NAVRHOVANÉ KONSTRUKČNĚ STATICKÉ ŘEŠENÍ A DÁLE VEŠKERÉ NEJASNOSTI PŘI ZAHÁJENÍ JEDNOTLIVÝCH ETAP STAVEBNÍCH PRACÍ NUTNO KONZULTOVAT A ODSOUHLASIT PROJEKTANTEM STAVBY.

DOKUMENTACE PRO PROVEDENÍ STAVBY NENAHRAŽUJE DÍLENSKOU DOKUMENTACI.

JE DOPORUČENO ZPRACOVÁNÍ VÝROBNÍ DÍLENSKÉ DOKUMENTACE DÍLČÍCH ČÁSTÍ STAVBY.

PŘÍPADNĚ ZMĚNY OPROTI TOMUTO PROJEKTU JE NUTNO KONZULTOVAT SE ZODPOVĚDNÝM PROJEKTANTEM.

PŘI STAVEBNÍCH PRACÍCH JE NUTNO DODRŽOVAT OCHRANU OKOLNÍCH OBJEKTŮ A KOMUNIKACÍ PŘED NEPŘÍZNIVÝMI DĚLKY HLUKU A VIBRACÍ TAK, JAK JE POPSÁNO V SOUHRNNÉ TECHNICKÉ ZPRÁVĚ. PŘI PROVÁDĚNÍ PRACÍ NUTNO DODRŽOVAT BEZPEČNOST A OCHRANU ZDRAVÍ DLE VÝHLÁŠKY/ZÁKONA/NÁŘIZENÍ VLÁDY Č. 283/2021 Sb., 262/2006 Sb., 309/2006 Sb., 251/2005 Sb., 591/2006 Sb., 362/2005 Sb., 375/2017 Sb., 378/2001 Sb.,361/2007 Sb.,48/1982 Sb. a 268/2009 Sb. VČETNĚ JEJICH NOVELIZACÍ A PŘEDPISŮ.



LIKVIDACE VEŠKERÝCH ODPADŮ STAVBY MUSÍ PROVEDENA V SOULADU S POŽADAVKY UVEDENÝMI V TZ A VEŠKERÝMI STANOVISKY KE STAVEBNÍMU POVOLENÍ.

VŠECHNA PODZEMNÍ I NADZEMNÍ VEDENÍ JSOU ZAKRESLENA ORIENTAČNĚ, PŘED ZAHÁJENÍM STAVBY JE INVESTOR (DODAVATEL) POVINEN ZAJISTIT VYTÝČENÍ SÍTÍ U JEJICH VLASTNÍKŮ (SPRÁVČŮ) PŘÍMO NA STAVBĚ. PŘI KŘÍŽENÍ SÍTÍ JE NUTNO V DOSTATEČNĚM PŘEDSTÍHU OVĚRIT POLOHU A HLoubKU ULožENÍ STÁVAJÍCÍCH SÍTÍ, ZVLÁŠTĚ PŘI UŽITÍ BEZVÝKOPOVÝCH TECHNOLOGIÍ. VÝKOPY V BLÍZKOSTI KŘÍŽENÍ PODZEMNÍCH SÍTÍ MUSÍ BÝT PROVEDENY RUČNĚ MIN. 1 m PŘED A ZA KŘÍŽENÍM, POKUD VLASTNÍK (SPRÁVCE) SÍTĚ NEPOŽADUJE JINAK – VIZ DOKLADOVÁ ČÁST.

OBJEKTY V BLÍZKOSTI VÝKOPŮ MUSÍ INVESTOR (DODAVATEL) STATICKY ZAJISTIT.

PŘED ZAHÁJENÍM STAVBY PROVEDE INVESTOR (DODAVATEL) PASPORTIZACI OKOLNÍCH OBJEKTŮ. PODMINKY JEDNOTLIVÝCH DOTČENÝCH STRAN BUDOU SPLNĚNÝ.

VYTÝČENÍ STAVBY JE NUTNÉ ZKOORDINOVAT SE SKUTEČNOU REALITOU A SKUTEČNÝM STÁVAJÍCÍM SMĚROVÝM A VÝŠKOVÝM ŘEŠENÍM.

NÁZEV PROJEKTU:	Domov u fontány Přelouč – veřejně přístupný areál		
OBJEDNATEL:	Pardubický kraj, Komenského náměstí 125, 532 11 Pardubice		
ZHOTOVITEL :	K2N LANDSCAPE s.r.o. Rybna 716/24, Praha 1 info@k2n-landscape.com +420 737 504 460	Ing. K. Waldhauser IČ 05986885 DIČ CZ05986885	 K2N LANDSCAPE
ZHOTOVITEL ČÁSTI:	Grania s.r.o. Praha 124 417 61 Bystřany	 GRANIA	

STUPEŇ DOKUMENTACE:		DPS (Dokumentace pro provedení stavby)		
ČÁST DOKUMENTACE:		D - Dokumentace objektů a technických a technologických zařízení		
STAVEBNÍ OBJEKT:		SO300 - Vodohospodářské objekty		
ČÍSLO A NÁZEV VÝKRESU:		SO300.3.5 Detail akumulační nádrže		
ZODPOVĚDNÝ PROJEKTANT ČÁSTI:		Ing. Jiří Rous		
VYPRACOVAL/KONTROLOVAL:		Ing. Jáchym Rykl/Ing. Vít Rous		
DATUM:	03.09.2024	FORMÁT:	A2	ČÍSLO PARÉ:
MÍSTO:	Libušina 1060, 535 01 Přelouč	MĚŘÍTKO:	1:25	